



GOBIERNO CONSTITUCIONAL DEL ESTADO DE CHIAPAS

SECRETARÍA DE HACIENDA

Resumen Tipo de Gasto y Partida
SISTEMA PRESUPUESTARIO 2021


(PESOS)

CIERRE 2021

EP-08


Página 1 de 6

2.1.1.2.0.670 Colegio de Educación Profesional Técnica del Estado de Chiapas "CONALEP Chiapas"													viernes, 31 de diciembre de 2021	
TIPO GASTO / CAPÍTULOS /CONCEPTOS /PARTIDAS			DESCRIPCIÓN	Presupuesto Aprobado	Modificación Neta	Presupuesto Modificado	Presupuesto Liberado	Presupuesto por Liberar	Presupuesto Ministrado	Presupuesto Comprometido	Presupuesto Devengado	Presupuesto Ejercido	Presupuesto Pagado	Subejercicio
Gran Total				243,263,399.67	41,079,606.58	284,343,006.25	284,343,006.25	0.00	284,343,006.25	284,335,495.63	284,335,495.63	280,111,582.39	280,111,582.39	7,510.62
Total Institucional				243,263,399.67	41,079,606.58	284,343,006.25	284,343,006.25	0.00	284,343,006.25	284,335,495.63	284,335,495.63	280,111,582.39	280,111,582.39	7,510.62
Total Inversión				0.00	0.00	0.00	0.00	0.00	0.00	0.00	0.00	0.00	0.00	0.00
Total				243,263,399.67	41,079,606.58	284,343,006.25	284,343,006.25	0.00	284,343,006.25	284,335,495.63	284,335,495.63	280,111,582.39	280,111,582.39	7,510.62
Institucional				243,263,399.67	41,079,606.58	284,343,006.25	284,343,006.25	0.00	284,343,006.25	284,335,495.63	284,335,495.63	280,111,582.39	280,111,582.39	7,510.62
Inversión				0.00	0.00	0.00	0.00	0.00	0.00	0.00	0.00	0.00	0.00	0.00
1 Gasto Corriente				243,263,399.67	41,079,606.58	284,343,006.25	284,343,006.25	0.00	284,343,006.25	284,335,495.63	284,335,495.63	280,111,582.39	280,111,582.39	7,510.62
1000 Servicios Personales.				204,389,803.43	46,235,861.09	250,625,664.52	250,625,664.52	0.00	250,625,664.52	250,625,664.52	250,625,664.52	248,991,881.44	248,991,881.44	0.00
1100 Remuneraciones al Personal de Carácter Permanente.				94,964,780.74	5,185,180.73	100,149,961.47	100,149,961.47	0.00	100,149,961.47	100,149,961.47	100,149,961.47	100,149,961.47	100,149,961.47	0.00
113 Sueldos Base al Personal Permanente.				94,964,780.74	5,185,180.73	100,149,961.47	100,149,961.47	0.00	100,149,961.47	100,149,961.47	100,149,961.47	100,149,961.47	100,149,961.47	0.00
11302 Sueldo al Personal Docente.				48,377,010.04	8,389,134.60	56,766,144.64	56,766,144.64	0.00	56,766,144.64	56,766,144.64	56,766,144.64	56,766,144.64	56,766,144.64	0.00
11304 Sueldo al Personal de Confianza.				26,241,587.70	-3,203,953.87	23,037,633.83	23,037,633.83	0.00	23,037,633.83	23,037,633.83	23,037,633.83	23,037,633.83	23,037,633.83	0.00
11311 Sueldo al Personal Sindicalizado.				20,346,183.00	0.00	20,346,183.00	20,346,183.00	0.00	20,346,183.00	20,346,183.00	20,346,183.00	20,346,183.00	20,346,183.00	0.00
1200 Remuneraciones al Personal de Carácter Transitorio.				3,113,633.28	14,059,060.75	17,172,694.03	17,172,694.03	0.00	17,172,694.03	17,172,694.03	17,172,694.03	17,172,694.03	17,172,694.03	0.00
121 Honorarios Asimilables a Salarios.				0.00	3,665,619.82	3,665,619.82	3,665,619.82	0.00	3,665,619.82	3,665,619.82	3,665,619.82	3,665,619.82	3,665,619.82	0.00
12101 Honorarios.				0.00	3,665,619.82	3,665,619.82	3,665,619.82	0.00	3,665,619.82	3,665,619.82	3,665,619.82	3,665,619.82	3,665,619.82	0.00
122 Sueldos Base al Personal Eventual.				3,113,633.28	10,393,440.93	13,507,074.21	13,507,074.21	0.00	13,507,074.21	13,507,074.21	13,507,074.21	13,507,074.21	13,507,074.21	0.00
12201 Sueldo al Personal Eventual.				3,113,633.28	10,393,440.93	13,507,074.21	13,507,074.21	0.00	13,507,074.21	13,507,074.21	13,507,074.21	13,507,074.21	13,507,074.21	0.00
1300 Remuneraciones Adicionales y Especiales.				36,353,703.79	1,047,305.20	37,401,008.99	37,401,008.99	0.00	37,401,008.99	37,401,008.99	37,401,008.99	37,401,008.99	37,401,008.99	0.00
131 Primas por Años de Servicios Efectivos Prestados.				9,918,047.09	-900,689.88	9,017,357.21	9,017,357.21	0.00	9,017,357.21	9,017,357.21	9,017,357.21	9,017,357.21	9,017,357.21	0.00
13101 Prima Quinquenal por Años de Servicios Efectivos Prestados.				9,918,047.09	-900,689.88	9,017,357.21	9,017,357.21	0.00	9,017,357.21	9,017,357.21	9,017,357.21	9,017,357.21	9,017,357.21	0.00
132 Primas de Vacaciones, Dominical y Gratificación de Fin de Año.				18,136,419.79	1,904,669.04	20,041,088.83	20,041,088.83	0.00	20,041,088.83	20,041,088.83	20,041,088.83	20,041,088.83	20,041,088.83	0.00
13201 Primas de Vacaciones y Dominical.				3,684,238.16	-198,160.92	3,486,077.24	3,486,077.24	0.00	3,486,077.24	3,486,077.24	3,486,077.24	3,486,077.24	3,486,077.24	0.00
13202 Aguinaldo o Gratificación de Fin de Año.				5,801,447.12	571,119.43	6,372,566.55	6,372,566.55	0.00	6,372,566.55	6,372,566.55	6,372,566.55	6,372,566.55	6,372,566.55	0.00
13205 Primas de Vacaciones y Dominical (Docente).				3,275,511.17	627,542.29	3,903,053.46	3,903,053.46	0.00	3,903,053.46	3,903,053.46	3,903,053.46	3,903,053.46	3,903,053.46	0.00
13206 Aguinaldo o Gratificación de Fin de Año (Docente).				5,375,223.34	904,168.24	6,279,391.58	6,279,391.58	0.00	6,279,391.58	6,279,391.58	6,279,391.58	6,279,391.58	6,279,391.58	0.00
134 Compensaciones.				8,299,236.91	43,326.04	8,342,562.95	8,342,562.95	0.00	8,342,562.95	8,342,562.95	8,342,562.95	8,342,562.95	8,342,562.95	0.00
13409 Compensación por Adquisición de Material Didáctico.				1,682,325.00	-1,435,137.50	247,187.50	247,187.50	0.00	247,187.50	247,187.50	247,187.50	247,187.50	247,187.50	0.00
13420 Compensaciones por Servicios Especiales.				5,313,750.12	1,478,503.24	6,792,253.36	6,792,253.36	0.00	6,792,253.36	6,792,253.36	6,792,253.36	6,792,253.36	6,792,253.36	0.00
13425 Ajuste de Calendario (Docente).				671,902.92	-94,306.24	577,596.68	577,596.68	0.00	577,596.68	577,596.68	577,596.68	577,596.68	577,596.68	0.00
13442 Ajuste de Calendario.				631,258.87	94,266.54	725,525.41	725,525.41	0.00	725,525.41	725,525.41	725,525.41	725,525.41	725,525.41	0.00
1400 Seguridad Social.				26,965,688.74	14,623,256.18	41,588,944.92	41,588,944.92	0.00	41,588,944.92	41,588,944.92	41,588,944.92	39,984,323.06	39,984,323.06	0.00
141 Aportaciones de Seguridad Social.				12,669,216.39	10,368,234.39	23,037,450.78	23,037,450.78	0.00	23,037,450.78	23,037,450.78	23,037,450.78	23,037,450.78	23,037,450.78	0.00
14101 Aportaciones al ISSSTE.				4,955,229.98	776,970.89	5,732,200.87	5,732,200.87	0.00	5,732,200.87	5,732,200.87	5,732,200.87	5,732,200.87	5,732,200.87	0.00
14105 Aportaciones al Seguro de Cesantía en Edad Avanzada y Vejez.				1,578,019.58	4,615,348.97	6,193,368.55	6,193,368.55	0.00	6,193,368.55	6,193,368.55	6,193,368.55	6,193,368.55	6,193,368.55	0.00



viernes, 31 de diciembre de 2021


TIPO GASTO / CAPÍTULO /CONCEPTOS /PARTIDAS		DESCRIPCIÓN	Presupuesto Aprobado	Modificación Neta	Presupuesto Modificado	Presupuesto Liberado	Presupuesto por Liberar	Presupuesto Ministrado	Presupuesto Comprometido	Presupuesto Devengado	Presupuesto Ejercido	Presupuesto Pagado	Subejercicio
1500	14124	Aportaciones al ISSSTE (Docente).	4,653,905.61	705,844.99	5,359,750.60	5,359,750.60	0.00	5,359,750.60	5,359,750.60	5,359,750.60	5,359,750.60	5,359,750.60	0.00
	14125	Aportaciones al Seguro de Cesantía en Edad Avanzada y Vejez (Docente).	1,482,061.22	4,270,069.54	5,752,130.76	5,752,130.76	0.00	5,752,130.76	5,752,130.76	5,752,130.76	5,752,130.76	5,752,130.76	0.00
	142	Aportaciones a Fondos de Vivienda.	4,819,024.88	896,121.98	5,715,146.86	5,715,146.86	0.00	5,715,146.86	5,715,146.86	5,715,146.86	5,715,146.86	5,715,146.86	0.00
	14201	Aportaciones al FOVISSSTE.	2,485,070.21	-105,381.16	2,379,689.05	2,379,689.05	0.00	2,379,689.05	2,379,689.05	2,379,689.05	2,379,689.05	2,379,689.05	0.00
	14206	Aportaciones al FOVISSSTE (Docente).	2,333,954.67	1,001,503.14	3,335,457.81	3,335,457.81	0.00	3,335,457.81	3,335,457.81	3,335,457.81	3,335,457.81	3,335,457.81	0.00
	143	Aportaciones al Sistema para el Retiro.	8,192,342.26	2,848,495.67	11,040,837.93	11,040,837.93	0.00	11,040,837.93	11,040,837.93	11,040,837.93	9,436,216.07	9,436,216.07	0.00
	14301	Aportaciones al Sistema de Ahorro para el Retiro.	994,028.07	1,043,624.27	2,037,652.34	2,037,652.34	0.00	2,037,652.34	2,037,652.34	2,037,652.34	2,037,652.34	2,037,652.34	0.00
	14302	Depósitos para el Ahorro Solidario.	6,264,732.33	812,887.16	7,077,619.49	7,077,619.49	0.00	7,077,619.49	7,077,619.49	7,077,619.49	5,538,235.84	5,538,235.84	0.00
	14310	Aportaciones al Sistema de Ahorro para el Retiro (Docente).	933,581.86	991,984.24	1,925,566.10	1,925,566.10	0.00	1,925,566.10	1,925,566.10	1,925,566.10	1,860,327.89	1,860,327.89	0.00
	144	Aportaciones para Seguros.	1,285,105.21	510,404.14	1,795,509.35	1,795,509.35	0.00	1,795,509.35	1,795,509.35	1,795,509.35	1,795,509.35	1,795,509.35	0.00
	14401	Cuotas para el Seguro de Vida.	1,285,105.21	510,404.14	1,795,509.35	1,795,509.35	0.00	1,795,509.35	1,795,509.35	1,795,509.35	1,795,509.35	1,795,509.35	0.00
	Otras Prestaciones Sociales y Económicas.	33,521,432.13	5,439,933.79	38,961,365.92	38,961,365.92	0.00	38,961,365.92	38,961,365.92	38,961,365.92	38,961,365.92	38,961,365.92	38,961,365.92	0.00
	154	Prestaciones Contractuales.	16,644,761.95	8,231,601.96	24,876,363.91	24,876,363.91	0.00	24,876,363.91	24,876,363.91	24,876,363.91	24,876,363.91	24,876,363.91	0.00
	15409	Pago por Días Económicos No Disfrutados (Docente).	1,898,120.56	204,257.26	2,102,377.82	2,102,377.82	0.00	2,102,377.82	2,102,377.82	2,102,377.82	2,102,377.82	2,102,377.82	0.00
	15410	Canastilla Maternal.	291,936.00	-58,320.00	233,616.00	233,616.00	0.00	233,616.00	233,616.00	233,616.00	233,616.00	233,616.00	0.00
	15422	Otras Prestaciones (Exclusivo CONALEP-CHIAPAS).	12,308,425.24	8,205,126.01	20,513,551.25	20,513,551.25	0.00	20,513,551.25	20,513,551.25	20,513,551.25	20,513,551.25	20,513,551.25	0.00
	15432	Pago por Días Económicos No Disfrutados.	1,515,021.28	-213,727.85	1,301,293.43	1,301,293.43	0.00	1,301,293.43	1,301,293.43	1,301,293.43	1,301,293.43	1,301,293.43	0.00
	15433	Pago por Días de Descanso Obligatorio.	631,258.87	94,266.54	725,525.41	725,525.41	0.00	725,525.41	725,525.41	725,525.41	725,525.41	725,525.41	0.00
	159	Otras Prestaciones Sociales y Económicas.	16,876,670.18	-2,791,668.17	14,085,002.01	14,085,002.01	0.00	14,085,002.01	14,085,002.01	14,085,002.01	14,085,002.01	14,085,002.01	0.00
15906	Previsión Social Múltiple.	934,725.00	128,865.00	1,063,590.00	1,063,590.00	0.00	1,063,590.00	1,063,590.00	1,063,590.00	1,063,590.00	1,063,590.00	0.00	
15907	Despensa.	10,597,053.18	-1,952,809.17	8,644,244.01	8,644,244.01	0.00	8,644,244.01	8,644,244.01	8,644,244.01	8,644,244.01	8,644,244.01	0.00	
15909	Despensa (Docente).	5,344,892.00	-967,724.00	4,377,168.00	4,377,168.00	0.00	4,377,168.00	4,377,168.00	4,377,168.00	4,377,168.00	4,377,168.00	0.00	
1700	Pago de Estímulos a Servidores Públicos.	9,470,564.75	5,881,124.44	15,351,689.19	15,351,689.19	0.00	15,351,689.19	15,351,689.19	15,351,689.19	15,351,689.19	15,322,527.97	15,322,527.97	0.00
171	Estímulos.	9,470,564.75	5,881,124.44	15,351,689.19	15,351,689.19	0.00	15,351,689.19	15,351,689.19	15,351,689.19	15,351,689.19	15,322,527.97	15,322,527.97	0.00
17102	Estímulos al Personal.	3,795,664.75	1,827,503.47	5,623,168.22	5,623,168.22	0.00	5,623,168.22	5,623,168.22	5,623,168.22	5,623,168.22	5,623,168.22	0.00	
17107	Incentivo al Personal (Docente).	5,674,900.00	4,053,620.97	9,728,520.97	9,728,520.97	0.00	9,728,520.97	9,728,520.97	9,728,520.97	9,699,359.75	9,699,359.75	0.00	
2000	Materiales y Suministros.	14,956,403.21	-5,870,864.23	9,085,538.98	9,085,538.98	0.00	9,085,538.98	9,085,387.62	9,085,387.62	9,085,387.62	9,085,387.62	9,085,387.62	151.36
2100	Materiales de Administración, Emisión de Documentos y Artículos Oficiales.	4,590,612.90	-269,934.87	4,320,678.03	4,320,678.03	0.00	4,320,678.03	4,320,678.01	4,320,678.01	4,320,678.01	4,320,678.01	4,320,678.01	0.02
211	Materiales, Útiles y Equipos Menores de Oficina.	2,041,185.93	-1,065,407.77	975,778.16	975,778.16	0.00	975,778.16	975,778.16	975,778.16	975,778.16	975,778.16	975,778.16	0.00
21101	Materiales y Útiles de Oficina.	2,041,185.93	-1,065,407.77	975,778.16	975,778.16	0.00	975,778.16	975,778.16	975,778.16	975,778.16	975,778.16	975,778.16	0.00
212	Materiales y Útiles de Impresión y Reproducción.	49,057.58	-40,857.61	8,199.97	8,199.97	0.00	8,199.97	8,199.97	8,199.97	8,199.97	8,199.97	8,199.97	0.00
21201	Materiales y Útiles de Impresión y Reproducción.	38,057.58	-29,857.61	8,199.97	8,199.97	0.00	8,199.97	8,199.97	8,199.97	8,199.97	8,199.97	8,199.97	0.00
21202	Materiales Fotográficos.	11,000.00	-11,000.00	0.00	0.00	0.00	0.00	0.00	0.00	0.00	0.00	0.00	0.00
214	Materiales, Útiles y Equipos Menores de Tecnologías de la Información y Comunicaciones.	1,326,688.86	36,386.82	1,363,075.68	1,363,075.68	0.00	1,363,075.68	1,363,075.68	1,363,075.68	1,363,075.68	1,363,075.68	1,363,075.68	0.00



2.1.1.2.0.670 Colegio de Educación Profesional Técnica del Estado de Chiapas "CONALEP Chiapas"

viernes, 31 de diciembre de 2021

TIPO GASTO / CAPÍTULOS /CONCEPTOS /PARTIDAS			DESCRIPCIÓN	Presupuesto Aprobado	Modificación Neta	Presupuesto Modificado	Presupuesto Liberado	Presupuesto por Liberar	Presupuesto Ministrado	Presupuesto Comprometido	Presupuesto Devengado	Presupuesto Ejercido	Presupuesto Pagado	Subejercicio
2200	21401	Materiales y Útiles Consumibles para el Procesamiento en Equipos y Bienes Informáticos.		1,326,688.86	36,386.82	1,363,075.68	1,363,075.68	0.00	1,363,075.68	1,363,075.68	1,363,075.68	1,363,075.68	1,363,075.68	0.00
	216	Material de Limpieza.		1,173,200.53	800,423.69	1,973,624.22	1,973,624.22	0.00	1,973,624.22	1,973,624.20	1,973,624.20	1,973,624.20	1,973,624.20	0.02
	21601	Material de Limpieza.		1,173,200.53	800,423.69	1,973,624.22	1,973,624.22	0.00	1,973,624.22	1,973,624.20	1,973,624.20	1,973,624.20	1,973,624.20	0.02
	217	Materiales y Útiles de Enseñanza.		480.00	-480.00	0.00	0.00	0.00	0.00	0.00	0.00	0.00	0.00	0.00
	21701	Materiales Didácticos para Planteles Educativos.		480.00	-480.00	0.00	0.00	0.00	0.00	0.00	0.00	0.00	0.00	0.00
		Alimentos y Utensilios.		198,398.04	-92,886.53	105,511.51	105,511.51	0.00	105,511.51	105,511.51	105,511.51	105,511.51	105,511.51	0.00
	221	Productos Alimenticios para Personas.		183,860.60	-92,886.53	90,974.07	90,974.07	0.00	90,974.07	90,974.07	90,974.07	90,974.07	90,974.07	0.00
	22111	Productos Alimenticios para Personas.		183,860.60	-92,886.53	90,974.07	90,974.07	0.00	90,974.07	90,974.07	90,974.07	90,974.07	90,974.07	0.00
	223	Utensilios para el Servicio de Alimentación.		14,537.44	0.00	14,537.44	14,537.44	0.00	14,537.44	14,537.44	14,537.44	14,537.44	14,537.44	0.00
	22301	Utensilios para el Servicio de Alimentación.		14,537.44	0.00	14,537.44	14,537.44	0.00	14,537.44	14,537.44	14,537.44	14,537.44	14,537.44	0.00
2400		Materiales y Artículos de Construcción y de Reparación.		2,072,018.82	-794,799.32	1,277,219.50	1,277,219.50	0.00	1,277,219.50	1,277,219.50	1,277,219.50	1,277,219.50	1,277,219.50	0.00
	241	Productos Minerales no Metálicos.		23,664.00	-14.00	23,650.00	23,650.00	0.00	23,650.00	23,650.00	23,650.00	23,650.00	23,650.00	0.00
	24101	Productos Minerales no Metálicos.		23,664.00	-14.00	23,650.00	23,650.00	0.00	23,650.00	23,650.00	23,650.00	23,650.00	23,650.00	0.00
	242	Cemento y Productos de Concreto.		82,599.70	-15.50	82,584.20	82,584.20	0.00	82,584.20	82,584.20	82,584.20	82,584.20	82,584.20	0.00
	24201	Cemento y Productos de Concreto.		82,599.70	-15.50	82,584.20	82,584.20	0.00	82,584.20	82,584.20	82,584.20	82,584.20	82,584.20	0.00
	243	Cal, Yeso y Productos de Yeso.		290,755.97	-193,769.50	96,986.47	96,986.47	0.00	96,986.47	96,986.47	96,986.47	96,986.47	96,986.47	0.00
	24301	Cal, Yeso y Productos de Yeso.		290,755.97	-193,769.50	96,986.47	96,986.47	0.00	96,986.47	96,986.47	96,986.47	96,986.47	96,986.47	0.00
	245	Vidrio y Productos de Vidrio.		1,790.00	-0.78	1,789.22	1,789.22	0.00	1,789.22	1,789.22	1,789.22	1,789.22	1,789.22	0.00
	24501	Vidrio y Productos de Vidrio.		1,790.00	-0.78	1,789.22	1,789.22	0.00	1,789.22	1,789.22	1,789.22	1,789.22	1,789.22	0.00
	246	Material Eléctrico y Electrónico.		589,977.50	-141,127.46	448,850.04	448,850.04	0.00	448,850.04	448,850.04	448,850.04	448,850.04	448,850.04	0.00
	24601	Material Eléctrico y Electrónico.		589,977.50	-141,127.46	448,850.04	448,850.04	0.00	448,850.04	448,850.04	448,850.04	448,850.04	448,850.04	0.00
	247	Artículos Metálicos para la Construcción.		28,335.06	0.00	28,335.06	28,335.06	0.00	28,335.06	28,335.06	28,335.06	28,335.06	28,335.06	0.00
	24701	Artículos Metálicos para la Construcción.		28,335.06	0.00	28,335.06	28,335.06	0.00	28,335.06	28,335.06	28,335.06	28,335.06	28,335.06	0.00
	248	Materiales Complementarios.		172,620.95	-80,480.63	92,140.32	92,140.32	0.00	92,140.32	92,140.32	92,140.32	92,140.32	92,140.32	0.00
	24801	Materiales Complementarios.		172,620.95	-80,480.63	92,140.32	92,140.32	0.00	92,140.32	92,140.32	92,140.32	92,140.32	92,140.32	0.00
	249	Otros Materiales y Artículos de Construcción y Reparación.		882,275.64	-379,391.45	502,884.19	502,884.19	0.00	502,884.19	502,884.19	502,884.19	502,884.19	502,884.19	0.00
	24901	Otros Materiales y Artículos de Construcción y Reparación.		882,275.64	-379,391.45	502,884.19	502,884.19	0.00	502,884.19	502,884.19	502,884.19	502,884.19	502,884.19	0.00
2500		Productos Químicos, Farmacéuticos y de Laboratorio.		277,180.52	1,293,141.53	1,570,322.05	1,570,322.05	0.00	1,570,322.05	1,570,170.71	1,570,170.71	1,570,170.71	1,570,170.71	151.34
	251	Productos Químicos Básicos.		8,907.35	-9.67	8,897.68	8,897.68	0.00	8,897.68	8,897.68	8,897.68	8,897.68	8,897.68	0.00
	25101	Productos Químicos Básicos.		8,907.35	-9.67	8,897.68	8,897.68	0.00	8,897.68	8,897.68	8,897.68	8,897.68	8,897.68	0.00
	252	Fertilizantes, Pesticidas y Otros Agroquímicos.		5,750.00	0.00	5,750.00	5,750.00	0.00	5,750.00	5,750.00	5,750.00	5,750.00	5,750.00	0.00
	25201	Plaguicidas, Abonos y Fertilizantes.		5,750.00	0.00	5,750.00	5,750.00	0.00	5,750.00	5,750.00	5,750.00	5,750.00	5,750.00	0.00
	253	Medicinas y Productos Farmacéuticos.		45,897.09	-31.06	45,866.03	45,866.03	0.00	45,866.03	45,866.03	45,866.03	45,866.03	45,866.03	0.00
	25301	Medicinas y Productos Farmacéuticos.		45,897.09	-31.06	45,866.03	45,866.03	0.00	45,866.03	45,866.03	45,866.03	45,866.03	45,866.03	0.00
	254	Materiales, Accesorios y Suministros Médicos.		216,626.08	1,293,182.26	1,509,808.34	1,509,808.34	0.00	1,509,808.34	1,509,657.00	1,509,657.00	1,509,657.00	1,509,657.00	151.34



viernes, 31 de diciembre de 2021

TIPO GASTO / CAPÍTULOS /CONCEPTOS /PARTIDAS			DESCRIPCIÓN	Presupuesto Aprobado	Modificación Neta	Presupuesto Modificado	Presupuesto Liberado	Presupuesto por Liberar	Presupuesto Ministrado	Presupuesto Comprometido	Presupuesto Devengado	Presupuesto Ejercido	Presupuesto Pagado	Subejercicio
2600	25401	Materiales, Accesorios y Suministros Médicos.		216,626.08	1,293,182.26	1,509,808.34	1,509,808.34	0.00	1,509,808.34	1,509,657.00	1,509,657.00	1,509,657.00	1,509,657.00	151.34
		Combustibles, Lubricantes y Aditivos.		618,687.60	30,272.10	648,959.70	648,959.70	0.00	648,959.70	648,959.70	648,959.70	648,959.70	648,959.70	0.00
	261	Combustibles, Lubricantes y Aditivos.		618,687.60	30,272.10	648,959.70	648,959.70	0.00	648,959.70	648,959.70	648,959.70	648,959.70	648,959.70	0.00
	26111	Combustibles.		600,000.00	-24,736.56	575,263.44	575,263.44	0.00	575,263.44	575,263.44	575,263.44	575,263.44	575,263.44	0.00
	26112	Lubricantes y Aditivos.		18,687.60	55,008.66	73,696.26	73,696.26	0.00	73,696.26	73,696.26	73,696.26	73,696.26	73,696.26	0.00
	2700	Vestuario, Blancos, Prendas de Protección y Artículos Deportivos.		113,586.90	142,313.31	255,900.21	255,900.21	0.00	255,900.21	255,900.21	255,900.21	255,900.21	255,900.21	0.00
	271	Vestuario y Uniformes.		7,380.92	-19.92	7,361.00	7,361.00	0.00	7,361.00	7,361.00	7,361.00	7,361.00	7,361.00	0.00
	27101	Vestuario y Uniformes.		7,380.92	-19.92	7,361.00	7,361.00	0.00	7,361.00	7,361.00	7,361.00	7,361.00	7,361.00	0.00
	272	Prendas de Seguridad y Protección Personal.		17,484.61	119,136.99	136,621.60	136,621.60	0.00	136,621.60	136,621.60	136,621.60	136,621.60	136,621.60	0.00
	27201	Prendas de Protección Personal.		17,484.61	119,136.99	136,621.60	136,621.60	0.00	136,621.60	136,621.60	136,621.60	136,621.60	136,621.60	0.00
2900	273	Artículos Deportivos.		88,721.37	23,196.24	111,917.61	111,917.61	0.00	111,917.61	111,917.61	111,917.61	111,917.61	111,917.61	0.00
	27301	Artículos Deportivos.		88,721.37	23,196.24	111,917.61	111,917.61	0.00	111,917.61	111,917.61	111,917.61	111,917.61	111,917.61	0.00
		Herramientas, Refacciones y Accesorios Menores.		7,085,918.43	-6,178,970.45	906,947.98	906,947.98	0.00	906,947.98	906,947.98	906,947.98	906,947.98	906,947.98	0.00
	291	Herramientas Menores.		253,401.77	-233,821.77	19,580.00	19,580.00	0.00	19,580.00	19,580.00	19,580.00	19,580.00	19,580.00	0.00
	29101	Herramientas Menores.		253,401.77	-233,821.77	19,580.00	19,580.00	0.00	19,580.00	19,580.00	19,580.00	19,580.00	19,580.00	0.00
	292	Refacciones y Accesorios Menores de Edificios.		83,838.22	-1,613.64	82,224.58	82,224.58	0.00	82,224.58	82,224.58	82,224.58	82,224.58	82,224.58	0.00
	29201	Refacciones y Accesorios Menores de Edificios.		83,838.22	-1,613.64	82,224.58	82,224.58	0.00	82,224.58	82,224.58	82,224.58	82,224.58	82,224.58	0.00
	293	Refacciones y Accesorios Menores de Mobiliario y Equipo de Administración, Educacional y Recreativo.		5,738,143.80	-5,583,603.53	154,540.27	154,540.27	0.00	154,540.27	154,540.27	154,540.27	154,540.27	154,540.27	0.00
	29301	Refacciones y Accesorios Menores de Mobiliario y Equipo de Administración, Educacional y Recreativo.		5,738,143.80	-5,583,603.53	154,540.27	154,540.27	0.00	154,540.27	154,540.27	154,540.27	154,540.27	154,540.27	0.00
	294	Refacciones y Accesorios Menores para Equipo de Cómputo y Tecnologías de la Información.		786,102.52	-361,171.05	424,931.47	424,931.47	0.00	424,931.47	424,931.47	424,931.47	424,931.47	424,931.47	0.00
3000	29401	Refacciones y Accesorios para Equipo de Cómputo y Telecomunicaciones.		786,102.52	-361,171.05	424,931.47	424,931.47	0.00	424,931.47	424,931.47	424,931.47	424,931.47	424,931.47	0.00
	296	Refacciones y Accesorios Menores de Equipo de Transporte.		224,432.12	1,239.54	225,671.66	225,671.66	0.00	225,671.66	225,671.66	225,671.66	225,671.66	225,671.66	0.00
	29601	Refacciones y Accesorios Menores de Equipo de Transporte.		224,432.12	1,239.54	225,671.66	225,671.66	0.00	225,671.66	225,671.66	225,671.66	225,671.66	225,671.66	0.00
		Servicios Generales.		23,917,193.03	525,610.72	24,442,803.75	24,442,803.75	0.00	24,442,803.75	24,435,444.49	24,435,444.49	21,845,314.33	21,845,314.33	7,359,261.45
	3100	Servicios Básicos.		11,339,050.14	-9,418,635.38	1,920,414.76	1,920,414.76	0.00	1,920,414.76	1,913,101.28	1,913,101.28	1,913,101.28	1,913,101.28	7,313,481.45
	311	Energía Eléctrica.		10,507,264.68	-9,269,042.07	1,238,222.61	1,238,222.61	0.00	1,238,222.61	1,230,978.52	1,230,978.52	1,230,978.52	1,230,978.52	7,244,091.45
	31101	Servicio de Energía Eléctrica.		10,507,264.68	-9,269,042.07	1,238,222.61	1,238,222.61	0.00	1,238,222.61	1,230,978.52	1,230,978.52	1,230,978.52	1,230,978.52	7,244,091.45
	312	Gas.		9,217.20	-9,217.20	0.00	0.00	0.00	0.00	0.00	0.00	0.00	0.00	0.00
	31201	Servicio de Gas.		9,217.20	-9,217.20	0.00	0.00	0.00	0.00	0.00	0.00	0.00	0.00	0.00
	313	Agua.		109,552.00	4,668.48	114,220.48	114,220.48	0.00	114,220.48	114,220.48	114,220.48	114,220.48	114,220.48	0.00
31301	Servicio de Agua.		109,552.00	4,668.48	114,220.48	114,220.48	0.00	114,220.48	114,220.48	114,220.48	114,220.48	114,220.48	0.00	
314	Telefonía Tradicional.		267,701.41	115,339.62	383,041.03	383,041.03	0.00	383,041.03	382,971.64	382,971.64	382,971.64	382,971.64	382,971.64	69.39
	31401	Servicio Telefónico Convencional.		267,701.41	115,339.62	383,041.03	383,041.03	0.00	383,041.03	382,971.64	382,971.64	382,971.64	382,971.64	69.39
	317	Servicios de Acceso de Internet, Redes y Procesamiento de Información.		434,214.85	-249,284.21	184,930.64	184,930.64	0.00	184,930.64	184,930.64	184,930.64	184,930.64	184,930.64	0.00
31701	Servicio de Conducción de Señales Analógicas y Digitales.		1,680.00	-1,680.00	0.00	0.00	0.00	0.00	0.00	0.00	0.00	0.00	0.00	



GOBIERNO CONSTITUCIONAL DEL ESTADO DE CHIAPAS

SECRETARÍA DE HACIENDA

Resumen Tipo de Gasto y Partida
SISTEMA PRESUPUESTARIO 2021

(PESOS)

CIERRE 2021

EP-08

Página 5 de 6

2.1.1.2.0.670 Colegio de Educación Profesional Técnica del Estado de Chiapas "CONALEP Chiapas"													viernes, 31 de diciembre de 2021	
TIPO GASTO / CAPÍTULOS /CONCEPTOS /PARTIDAS			DESCRIPCIÓN	Presupuesto Aprobado	Modificación Neta	Presupuesto Modificado	Presupuesto Liberado	Presupuesto por Liberar	Presupuesto Ministrado	Presupuesto Comprometido	Presupuesto Devengado	Presupuesto Ejercido	Presupuesto Pagado	Subejercicio
3200	31706	Servicios de Internet.		432,534.85	-247,604.21	184,930.64	184,930.64	0.00	184,930.64	184,930.64	184,930.64	184,930.64	184,930.64	0.00
	318	Servicios Postales y Telegráficos.		11,100.00	-11,100.00	0.00	0.00	0.00	0.00	0.00	0.00	0.00	0.00	0.00
		31801	Servicio Postal.		11,100.00	-11,100.00	0.00	0.00	0.00	0.00	0.00	0.00	0.00	0.00
			Servicios de Arrendamiento.		531,889.86	-346,188.66	185,701.20	185,701.20	0.00	185,701.20	185,701.20	185,701.20	185,701.20	0.00
		323	Arrendamiento de Mobiliario y Equipo de Administración, Educacional y Recreativo.		531,889.86	-346,188.66	185,701.20	185,701.20	0.00	185,701.20	185,701.20	185,701.20	185,701.20	0.00
			32304	Arrendamiento de Equipo de Administración.		531,889.86	-346,188.66	185,701.20	185,701.20	0.00	185,701.20	185,701.20	185,701.20	0.00
	3300		Servicios Profesionales, Científicos, Técnicos y Otros Servicios.		3,570,939.08	-147,690.73	3,423,248.35	3,423,248.35	0.00	3,423,248.35	3,423,248.35	3,423,248.35	3,423,248.35	0.00
		334	Servicios de Capacitación.		21,000.00	417,849.88	438,849.88	438,849.88	0.00	438,849.88	438,849.88	438,849.88	438,849.88	0.00
			33401	Servicios para Capacitación a Servidores Públicos.		21,000.00	111,000.00	132,000.00	132,000.00	0.00	132,000.00	132,000.00	132,000.00	0.00
			33402	Servicios para Capacitación Social y Productiva.		0.00	306,849.88	306,849.88	306,849.88	0.00	306,849.88	306,849.88	306,849.88	0.00
		336	Servicios de Apoyo Administrativo, Traducción, Fotocopiado e Impresión.		66,125.00	-66,125.00	0.00	0.00	0.00	0.00	0.00	0.00	0.00	0.00
			33603	Impresiones Oficiales.		66,125.00	-66,125.00	0.00	0.00	0.00	0.00	0.00	0.00	0.00
		338	Servicios de Vigilancia.		3,483,814.08	-499,415.61	2,984,398.47	2,984,398.47	0.00	2,984,398.47	2,984,398.47	2,984,398.47	2,984,398.47	0.00
			33801	Servicios de Vigilancia.		3,483,814.08	-499,415.61	2,984,398.47	2,984,398.47	0.00	2,984,398.47	2,984,398.47	2,984,398.47	0.00
	3400		Servicios Financieros, Bancarios y Comerciales.		2,119,356.81	485,664.52	2,605,021.33	2,605,021.33	0.00	2,605,021.33	2,605,021.33	2,605,021.33	2,605,021.33	0.00
		341	Servicios Financieros y Bancarios.		8,697.00	205,946.27	214,643.27	214,643.27	0.00	214,643.27	214,643.27	214,643.27	214,643.27	0.00
			34101	Servicios Bancarios y Financieros.		8,697.00	205,946.27	214,643.27	214,643.27	0.00	214,643.27	214,643.27	214,643.27	0.00
		345	Seguro de Bienes Patrimoniales.		2,099,228.79	41,821.27	2,141,050.06	2,141,050.06	0.00	2,141,050.06	2,141,050.06	2,141,050.06	2,141,050.06	0.00
			34501	Seguro de Bienes Patrimoniales.		2,099,228.79	41,821.27	2,141,050.06	2,141,050.06	0.00	2,141,050.06	2,141,050.06	2,141,050.06	0.00
		347	Fletes y Maniobras.		11,431.02	237,896.98	249,328.00	249,328.00	0.00	249,328.00	249,328.00	249,328.00	249,328.00	0.00
			34701	Fletes y Maniobras.		11,431.02	237,896.98	249,328.00	249,328.00	0.00	249,328.00	249,328.00	249,328.00	0.00
3500		Servicios de Instalación, Reparación, Mantenimiento y Conservación.		3,029,098.12	5,794,961.77	8,824,059.89	8,824,059.89	0.00	8,824,059.89	8,824,059.89	8,824,059.89	6,233,929.73	6,233,929.73	0.00
	351	Conservación y Mantenimiento Menor de Inmuebles.		217,313.15	5,218,494.24	5,435,807.39	5,435,807.39	0.00	5,435,807.39	5,435,807.39	5,435,807.39	2,845,677.23	2,845,677.23	0.00
		35106	Conservación y Mantenimiento Menor de Inmuebles.		217,313.15	5,218,494.24	5,435,807.39	5,435,807.39	0.00	5,435,807.39	5,435,807.39	2,845,677.23	2,845,677.23	0.00
	352	Instalación, Reparación y Mantenimiento de Mobiliario y Equipo de Administración, Educacional y Recreativo.		337,122.97	202,356.82	539,479.79	539,479.79	0.00	539,479.79	539,479.79	539,479.79	539,479.79	539,479.79	0.00
		35201	Mantenimiento y Conservación de Mobiliario y Equipo de Administración.		337,122.97	202,356.82	539,479.79	539,479.79	0.00	539,479.79	539,479.79	539,479.79	539,479.79	0.00
	353	Instalación, Reparación y Mantenimiento de Equipo de Cómputo y Tecnologías de la Información.		17,608.00	88,372.82	105,980.82	105,980.82	0.00	105,980.82	105,980.82	105,980.82	105,980.82	105,980.82	0.00
		35301	Mantenimiento y Conservación de Bienes Informáticos.		17,608.00	88,372.82	105,980.82	105,980.82	0.00	105,980.82	105,980.82	105,980.82	105,980.82	0.00
	354	Instalación, Reparación y Mantenimiento de Equipo e Instrumental Médico y de Laboratorio.		0.00	136,657.50	136,657.50	136,657.50	0.00	136,657.50	136,657.50	136,657.50	136,657.50	136,657.50	0.00
		35401	Instalación, Reparación y Mantenimiento de Equipo e Instrumental Médico y de Laboratorio.		0.00	136,657.50	136,657.50	136,657.50	0.00	136,657.50	136,657.50	136,657.50	136,657.50	0.00
	355	Reparación y Mantenimiento de Equipo de Transporte.		0.00	281,095.58	281,095.58	281,095.58	0.00	281,095.58	281,095.58	281,095.58	281,095.58	281,095.58	0.00
		35501	Mantenimiento, Conservación y Reparación de Vehículos Terrestres, Aéreos, Marítimos, Lacustres y Fluviales.		0.00	281,095.58	281,095.58	281,095.58	0.00	281,095.58	281,095.58	281,095.58	281,095.58	0.00
	358	Servicios de Limpieza y Manejo de Desechos.		2,457,054.00	-262,001.19	2,195,052.81	2,195,052.81	0.00	2,195,052.81	2,195,052.81	2,195,052.81	2,195,052.81	2,195,052.81	0.00
		35801	Servicios de Lavandería, Limpieza, Higiene y Fumigación.		2,457,054.00	-262,001.19	2,195,052.81	2,195,052.81	0.00	2,195,052.81	2,195,052.81	2,195,052.81	2,195,052.81	0.00
	359	Servicios de Jardinería y Fumigación.		0.00	129,986.00	129,986.00	129,986.00	0.00	129,986.00	129,986.00	129,986.00	129,986.00	129,986.00	0.00



GOBIERNO CONSTITUCIONAL DEL ESTADO DE CHIAPAS

SECRETARÍA DE HACIENDA

Resumen Tipo de Gasto y Partida
SISTEMA PRESUPUESTARIO 2021

(PESOS)

CIERRE 2021

EP-08

Página 6 de 6

2.1.1.2.0.670 Colegio de Educación Profesional Técnica del Estado de Chiapas "CONALEP Chiapas"													viernes, 31 de diciembre de 2021	
TIPO GASTO / CAPÍTULOS /CONCEPTOS /PARTIDAS			DESCRIPCIÓN	Presupuesto Aprobado	Modificación Neta	Presupuesto Modificado	Presupuesto Liberado	Presupuesto por Liberar	Presupuesto Ministrado	Presupuesto Comprometido	Presupuesto Devengado	Presupuesto Ejercido	Presupuesto Pagado	Subejercicio
3600	35901	Servicios de Jardinería y Fumigación.		0.00	129,986.00	129,986.00	129,986.00	0.00	129,986.00	129,986.00	129,986.00	129,986.00	129,986.00	0.00
		Servicios de Comunicación Social y Publicidad.		838,302.04	-601,396.42	236,905.62	236,905.62	0.00	236,905.62	236,863.96	236,863.96	236,863.96	236,863.96	41.66
	361	Difusión por Radio, Televisión y Otros Medios de Mensajes Sobre Programas y Actividades Gubernamentales.		838,302.04	-601,396.42	236,905.62	236,905.62	0.00	236,905.62	236,863.96	236,863.96	236,863.96	236,863.96	41.66
	36102	Publicaciones Oficiales.		90.00	-90.00	0.00	0.00	0.00	0.00	0.00	0.00	0.00	0.00	0.00
	36103	Otros Gastos de Difusión e Información.		120.00	-120.00	0.00	0.00	0.00	0.00	0.00	0.00	0.00	0.00	0.00
	36104	Gastos de Propaganda.		838,092.04	-601,186.42	236,905.62	236,905.62	0.00	236,905.62	236,863.96	236,863.96	236,863.96	236,863.96	41.66
	3700	Servicios de Traslado y Viáticos.		2,122,605.61	986,889.13	3,109,494.74	3,109,494.74	0.00	3,109,494.74	3,109,490.62	3,109,490.62	3,109,490.62	3,109,490.62	4.12
	371	Pasajes Aéreos.		472,906.97	-253,662.17	219,244.80	219,244.80	0.00	219,244.80	219,244.80	219,244.80	219,244.80	219,244.80	0.00
	37111	Pasajes Nacionales Aéreos.		472,906.97	-253,662.17	219,244.80	219,244.80	0.00	219,244.80	219,244.80	219,244.80	219,244.80	219,244.80	0.00
	372	Pasajes Terrestres.		186,804.32	-127,131.75	59,672.57	59,672.57	0.00	59,672.57	59,668.54	59,668.54	59,668.54	59,668.54	4.03
3800	37211	Pasajes Nacionales Terrestres.		186,804.32	-127,131.75	59,672.57	59,672.57	0.00	59,672.57	59,668.54	59,668.54	59,668.54	59,668.54	4.03
	375	Viáticos en el País.		1,462,894.32	1,367,683.05	2,830,577.37	2,830,577.37	0.00	2,830,577.37	2,830,577.28	2,830,577.28	2,830,577.28	2,830,577.28	0.09
	37511	Viáticos Nacionales.		1,462,894.32	1,367,683.05	2,830,577.37	2,830,577.37	0.00	2,830,577.37	2,830,577.28	2,830,577.28	2,830,577.28	2,830,577.28	0.09
		Servicios Oficiales.		167,940.47	-96,191.23	71,749.24	71,749.24	0.00	71,749.24	71,749.24	71,749.24	71,749.24	71,749.24	0.00
	381	Gastos de Ceremonial.		28,010.00	-9.96	28,000.04	28,000.04	0.00	28,000.04	28,000.04	28,000.04	28,000.04	28,000.04	0.00
	38101	Gastos de Ceremonial.		28,010.00	-9.96	28,000.04	28,000.04	0.00	28,000.04	28,000.04	28,000.04	28,000.04	28,000.04	0.00
	382	Gastos de Orden Social y Cultural.		0.00	4,849.20	4,849.20	4,849.20	0.00	4,849.20	4,849.20	4,849.20	4,849.20	4,849.20	0.00
	38201	Gastos de Orden Social.		0.00	4,849.20	4,849.20	4,849.20	0.00	4,849.20	4,849.20	4,849.20	4,849.20	4,849.20	0.00
	383	Congresos y Convenciones.		139,930.47	-101,030.47	38,900.00	38,900.00	0.00	38,900.00	38,900.00	38,900.00	38,900.00	38,900.00	0.00
	38301	Congresos y Convenciones.		139,930.47	-101,030.47	38,900.00	38,900.00	0.00	38,900.00	38,900.00	38,900.00	38,900.00	38,900.00	0.00
3900		Otros Servicios Generales.		198,010.90	3,868,197.72	4,066,208.62	4,066,208.62	0.00	4,066,208.62	4,066,208.62	4,066,208.62	4,066,208.62	4,066,208.62	0.00
	392	Impuestos y Derechos.		198,010.90	42,101.10	240,112.00	240,112.00	0.00	240,112.00	240,112.00	240,112.00	240,112.00	240,112.00	0.00
	39201	Impuestos y Derechos de Exportación.		194,560.90	-194,560.90	0.00	0.00	0.00	0.00	0.00	0.00	0.00	0.00	0.00
	39202	Otros Impuestos y Derechos.		3,450.00	236,662.00	240,112.00	240,112.00	0.00	240,112.00	240,112.00	240,112.00	240,112.00	240,112.00	0.00
	395	Penas, Multas, Accesorios y Actualizaciones.		0.00	3,826,096.62	3,826,096.62	3,826,096.62	0.00	3,826,096.62	3,826,096.62	3,826,096.62	3,826,096.62	3,826,096.62	0.00
4000	39501	Penas, Multas, Accesorios y Actualizaciones.		0.00	3,826,096.62	3,826,096.62	3,826,096.62	0.00	3,826,096.62	3,826,096.62	3,826,096.62	3,826,096.62	3,826,096.62	0.00
		Transferencias, Asignaciones, Subsidios y Otras Ayudas.		0.00	188,999.00	188,999.00	188,999.00	0.00	188,999.00	188,999.00	188,999.00	188,999.00	188,999.00	0.00
	4400	Ayudas Sociales.		0.00	188,999.00	188,999.00	188,999.00	0.00	188,999.00	188,999.00	188,999.00	188,999.00	188,999.00	0.00
	441	Ayudas Sociales a Personas.		0.00	188,999.00	188,999.00	188,999.00	0.00	188,999.00	188,999.00	188,999.00	188,999.00	188,999.00	0.00
	44101	Ayudas a Organizaciones y Personas (Ayudas Culturales y Sociales).		0.00	185,000.00	185,000.00	185,000.00	0.00	185,000.00	185,000.00	185,000.00	185,000.00	185,000.00	0.00
	44102	Traslado de Personas.		0.00	3,999.00	3,999.00	3,999.00	0.00	3,999.00	3,999.00	3,999.00	3,999.00	3,999.00	0.00